

اطلاعیه توزیع پک صبحانه "ویژه دانشجویان ساکن خوابگاه"

فرایند رزرو پک صبحانه در رستوران مرکزی (سلف مرکزی):

۱. ابتدا وارد سایت samad.alzhra.ac.ir شوید:

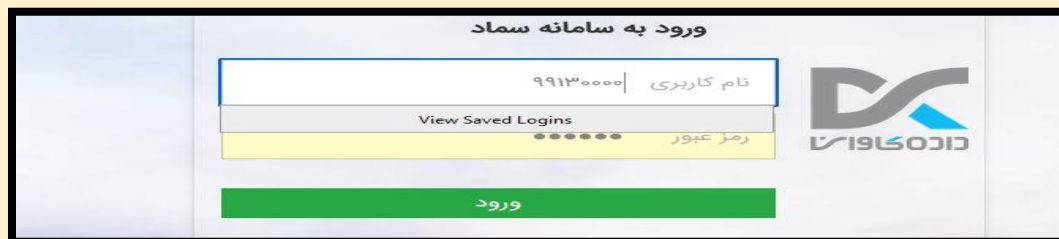
برای ورود به این سیستم کاربران توجه داشته باشند نام کاربری و پسورد پیش فرضشان عبارت است از:

دانشجویان

شماره دانشجویی: نام کاربری

کد ملی: رمز عبور

شماره تلفن پشتیبانی: ۸۵۶۹۲۹۱۶



۲. در این قسمت بعد از وارد شدن، سلف مرکزی را به عنوان سلف مورد نظر انتخاب کنید.

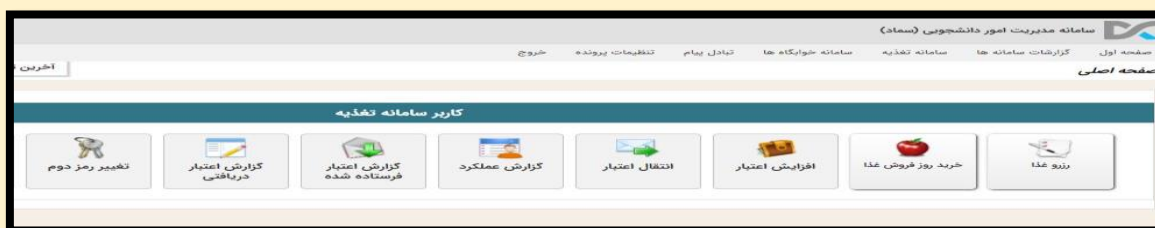


۳. سپس وارد سامانه تغذیه شده و جهت رزرو غذا گزینه (رزرو غذا) را انتخاب نمایید.

***رزرو صبحانه از زمان بارگذاری پک صبحانه در سامانه امکان پذیر می باشد .**

*** سامانه برای رزرو پک صبحانه ۴روز قبل از تاریخ توزیع بسته می شود.**

***تاریخ توزیع پک صبحانه نیمه اول و دوم هر ماه : طبق روز و تاریخ رزرو پک در سامانه**



۴. بعد از باز شدن صفحه فرم غذا مجدد سلف مرکزی را انتخاب نموده تا بتوانید گزینه روز قابل رزرو توزیع پک صبحانه (هفته بعد) را مشاهده نمایید.

↓ پک نیمه اول هر ماه

ردیف	نوع اقلام	تعداد
۱	پنیر ۲۰۰ گرمی	۲ عدد
۲	کره ۵۰ گرمی	۲
۳	عسل ۲۵۰ گرمی	۱
۴	حلوا ارده ۱۰۰ گرمی	۱
۵	خرما ۷۰۰ گرمی	۱ بسته
۶	قند بسته بندی ۹۰۰ گرمی	۱ بسته
۷	شکر بسته بندی ۹۰۰ گرمی	۱ بسته
۸	چای تی پک (۲۵ عددی)	۱ بسته
۹	شیر کم چرب (۱ لیتری)	۱ بطری

↓ پک نیمه دوم هر ماه

ردیف	نوع اقلام	تعداد
۱	پنیر ۲۰۰ گرمی	۲ عدد
۲	کره ۵۰ گرمی	۲
۳	مریا موسوی ۲۲۵ گرمی	۱
۴	حلوا ارده ۱۰۰ گرمی	۱
۵	خامه صبحانه (۱۰۰ سی سی)	۱
۶	خرما ۷۰۰ گرمی	۱ بسته
۷	شکر بسته بندی ۹۰۰ گرمی	۱ بسته
۸	چای تی پک (۲۵ عددی)	۱ بسته
۹	شیر کم چرب (۱ لیتری)	۱ بطری

۵. سپس بعد از مشاهده برنامه با کلیک کردن روی کادر کنار منو، منو پک صبحانه را انتخاب و کلید تایید را جهت پایان انجام رزرو بزنید.

نکات قابل توجه:

- ❖ قیمت پک صبحانه مطابق با قیمت صبحانه صندوق رفاه دانشجویان در سال تحصیلی ۱۴۰۱-۱۴۰۰ محاسبه شده است و مابه التفاوت آن بصورت یارانه تغذیه توسط معاونت دانشجویی دانشگاه پرداخت می گردد.
- ❖ رزرو صبحانه از زمان بارگذاری پک صبحانه در سامانه امکان پذیر می باشد.
- ❖ سامانه برای رزرو پک صبحانه ۴ روز قبل از تاریخ توزیع بسته می شود.
- ❖ تاریخ توزیع پک صبحانه نیمه اول و دوم هر ماه : طبق روز و تاریخ رزرو پک در سامانه
- ❖ تاریخ توزیع پک صبحانه نیمه اول و دوم هر ماه : تاریخ رزرو در سامانه
- ❖ ساعت توزیع پک صبحانه نیمه اول و دوم هر ماه : ساعت ۱۱ الی ۱۴

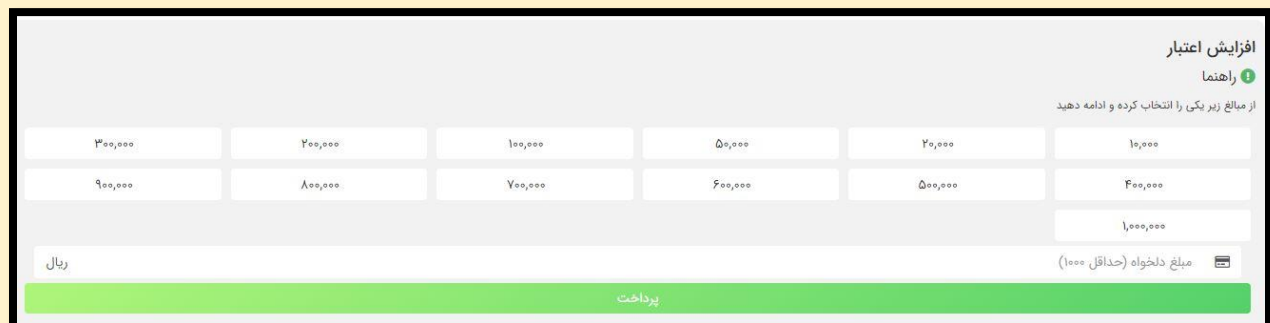
- ❖ مکان توزیع پک صبحانه نیمه اول و دوم هر ماه : رستوران مرکزی دانشگاه

راهنمای ورود به سامانه سمد جهت افزایش اعتبار در رستوران مرکزی

۱. وارد سامانه تغذیه شده و گزینه ی افزایش اعتبار را انتخاب نمایید.




۲. با انتخاب گزینه افزایش اعتبار وارد مرحله ی انتخاب مبلغ مورد نظر می شوید سپس بعد از تعیین مبلغ کلید تایید را انتخاب نمایید.



The screenshot shows the "افزایش اعتبار" (Increase Credit) screen. At the top right, there is a green checkmark and the text "راهنما". Below this, there is a note: "از مبلغ زیر یکی را انتخاب کرده و ادامه دهید". The screen displays a grid of six buttons representing different credit amounts: ۱۰,۰۰۰, ۲۰,۰۰۰, ۵۰,۰۰۰, ۱۰۰,۰۰۰, ۲۰۰,۰۰۰, and ۳۰۰,۰۰۰. Below the grid, there is a text input field with the value "۹۰۰,۰۰۰" and a "ریال" (Rial) label. At the bottom right, there is a note: "مبلغ دلخواه (حداقل ۱۰۰۰)". A large green button at the bottom is labeled "پرداخت" (Payment).

۳. سپس وارد درگاه پرداخت اینترنتی می شوید و بعد از انتخاب درگاه سداد گزینه انتقال به صفحه پرداخت را فشار دهید.



۴. وارد صفحه پرداخت الکترونیکی شده و با وارد کردن اطلاعات کارت بانکی خود اعتبار کارت تغذیه خود را افزایش نمایید.

امور تغذیه – معاونت دانشجویی دانشگاه الزهرا (س)

آذر ۱۴۰۰